



ТЕРРИТОРИАЛЬНЫЙ ОРГАН  
ФЕДЕРАЛЬНОЙ СЛУЖБЫ  
ГОСУДАРСТВЕННОЙ СТАТИСТИКИ  
ПО ЧЕЛЯБИНСКОЙ ОБЛАСТИ

# СОСТОЯНИЕ ЖИВОТНОВОДСТВА В СЕЛЬСКОХОЗЯЙСТВЕННЫХ ОРГАНИЗАЦИЯХ

за январь – ноябрь 2024 года

# СОДЕРЖАНИЕ

Производство скота и птицы на убой (в живом весе)	3
Производства скота и птицы на убой (в живом весе) в муниципальных образованиях	4
Структура производства скота и птицы на убой (в живом весе) по видам	5
Производство молока крупного рогатого скота	6
Производство молока крупного рогатого скота в муниципальных образованиях	7
Производство яиц куриных	8
Надой молока в расчете на одну корову молочного стада	9
Надой молока в расчете на одну корову молочного стада в муниципальных образованиях	10
Поголовье скота и птицы	11
Поголовье скота и птицы в муниципальных образованиях	12

# ПРОИЗВОДСТВО СКОТА И ПТИЦЫ НА УБОЙ (В ЖИВОМ ВЕСЕ)\*

ТЫСЯЧ ТОНН

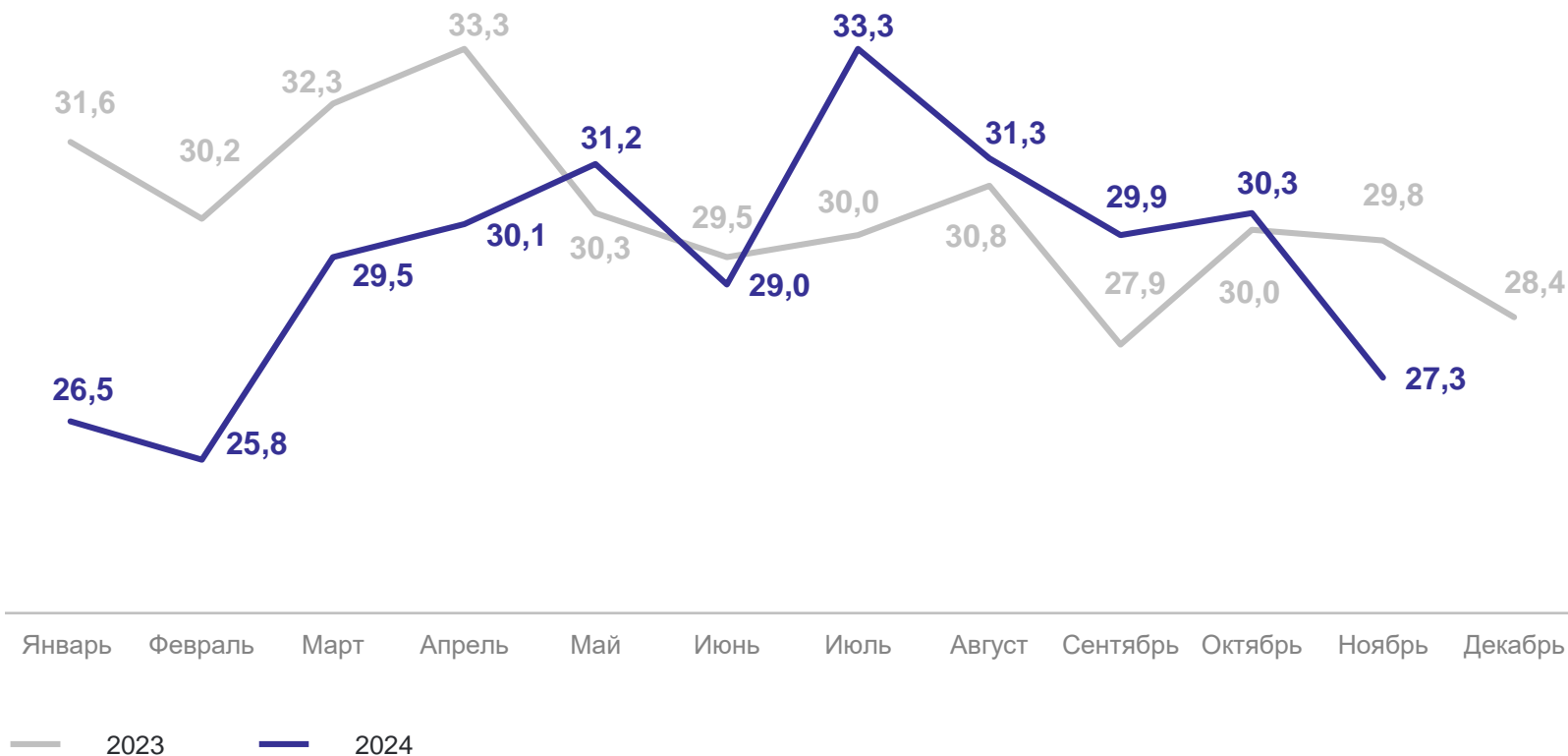
ЧЕЛЯБИНСКСТАТ

январь – ноябрь 2024 г.

**324,2**

к январю – ноябрю 2023 г.

**96,5%**



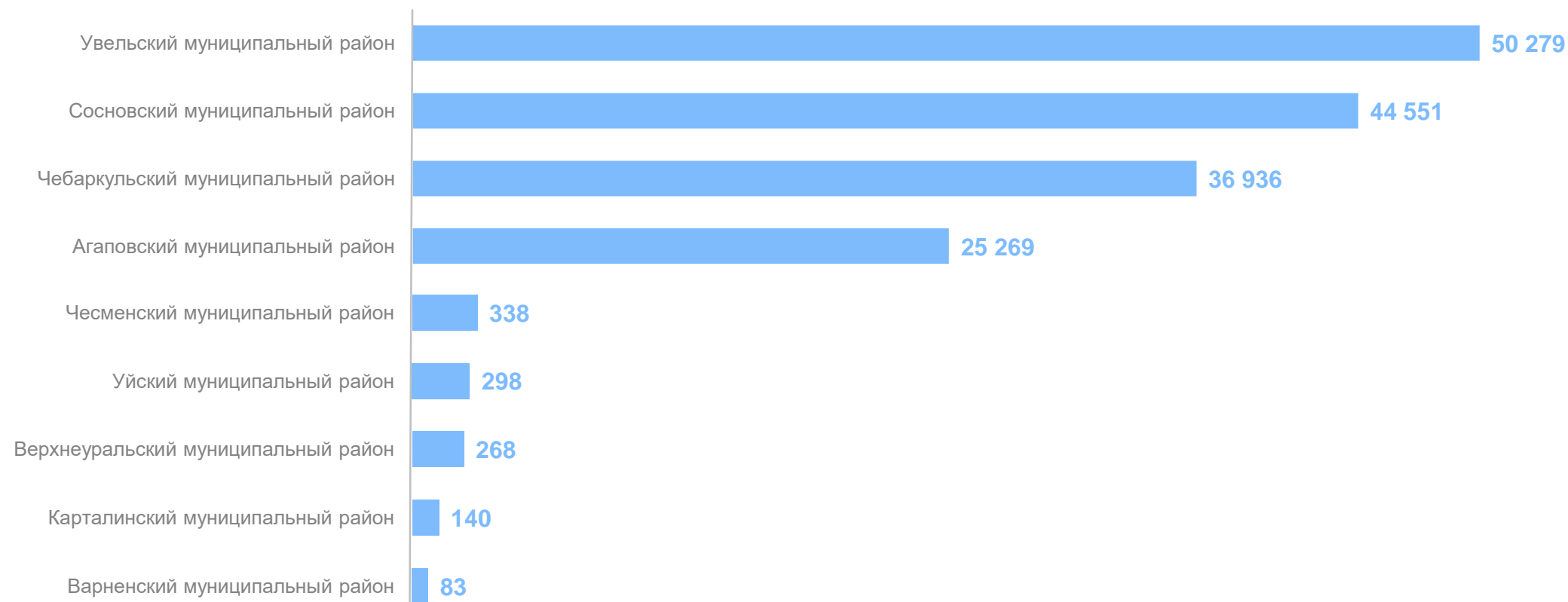
\*Данные по месяцам округлены до тысяч тонн с учетом получения суммы слагаемых, равной итогу с начала года.

# ПРОИЗВОДСТВО СКОТА И ПТИЦЫ НА УБОЙ (В ЖИВОМ ВЕСЕ) В МУНИЦИПАЛЬНЫХ ОБРАЗОВАНИЯХ

ЧЕЛЯБИНСКСТАТ

за январь – ноябрь 2024 года, тонн

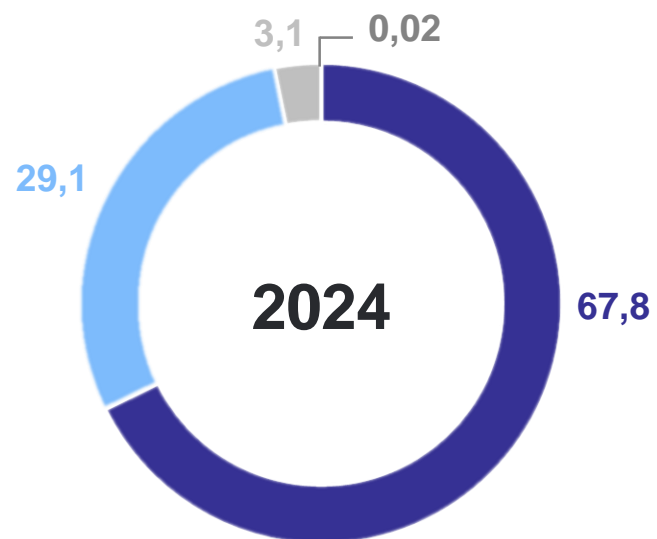
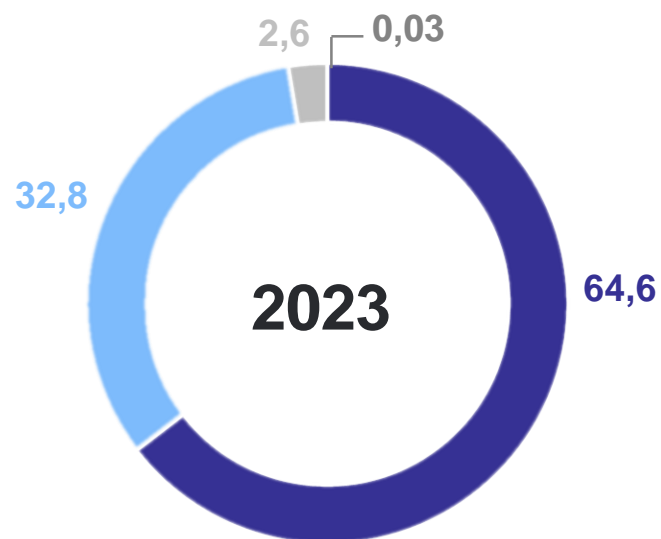
## Муниципальные образования с наибольшими и наименьшими значениями



# СТРУКТУРА ПРОИЗВОДСТВА СКОТА И ПТИЦЫ НА УБОЙ (В ЖИВОМ ВЕСЕ) ПО ВИДАМ

за январь – ноябрь, в % от общего производства

ЧЕЛЯБИНСКСТАТ



- Птица
- Свиньи
- Крупный рогатый скот
- Другие виды скота

# ПРОИЗВОДСТВО МОЛОКА КРУПНОГО РОГАТОГО СКОТА\*

ТЫСЯЧ ТОНН

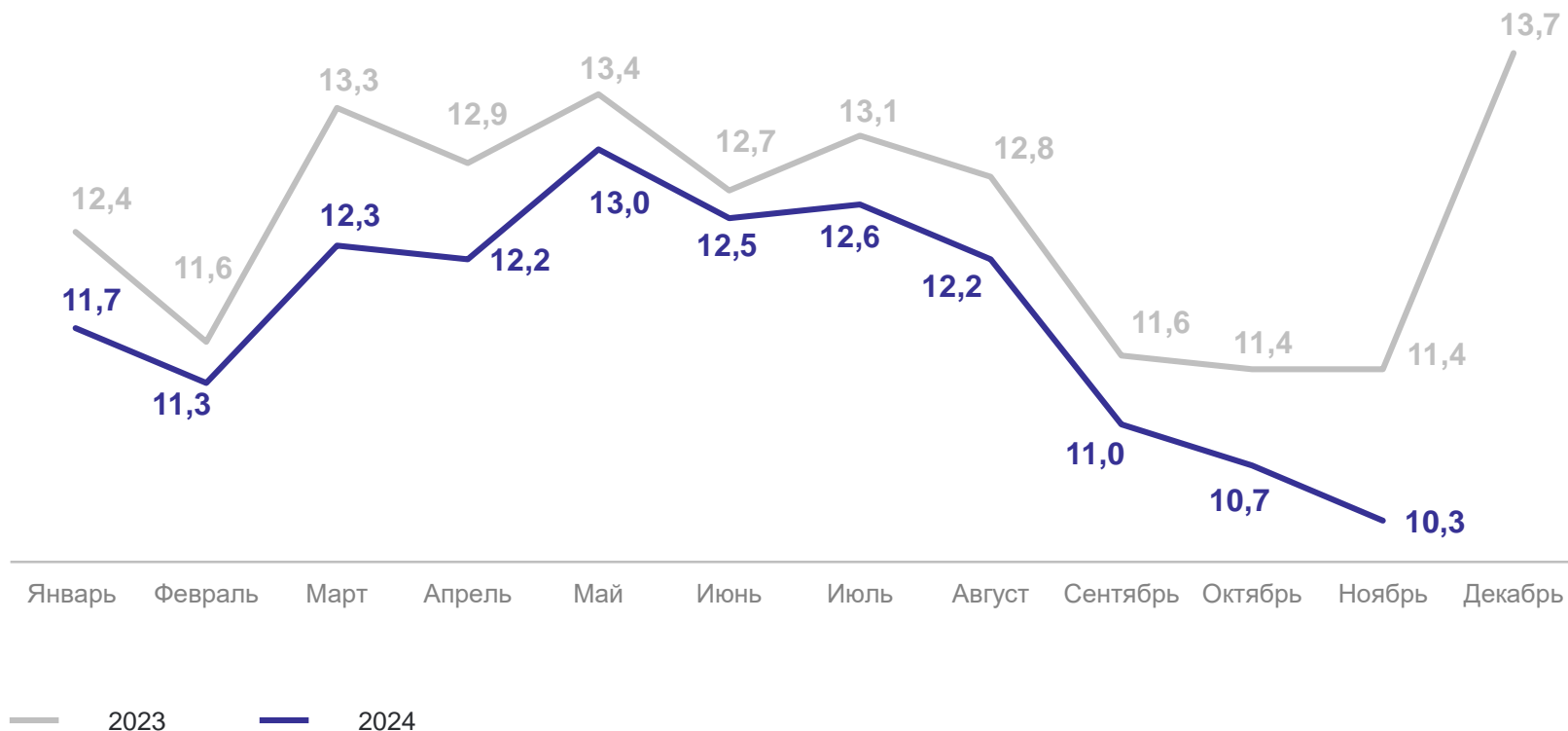
ЧЕЛЯБИНСКСТАТ

январь – ноябрь 2024 г.

**129,8**

к январю – ноябрю 2023 г.

**95,0%**




\*Данные по месяцам округлены до тысяч тонн с учетом получения суммы слагаемых, равной итогу с начала года.

# ПРОИЗВОДСТВО МОЛОКА КРУПНОГО РОГАТОГО СКОТА В МУНИЦИПАЛЬНЫХ ОБРАЗОВАНИЯХ

ЧЕЛЯБИНСКСТАТ

за январь – ноябрь 2024 года, тонн

## Муниципальные образования с наибольшими и наименьшими значениями



# ПРОИЗВОДСТВО ЯИЦ КУРИНЫХ\*

миллионов штук

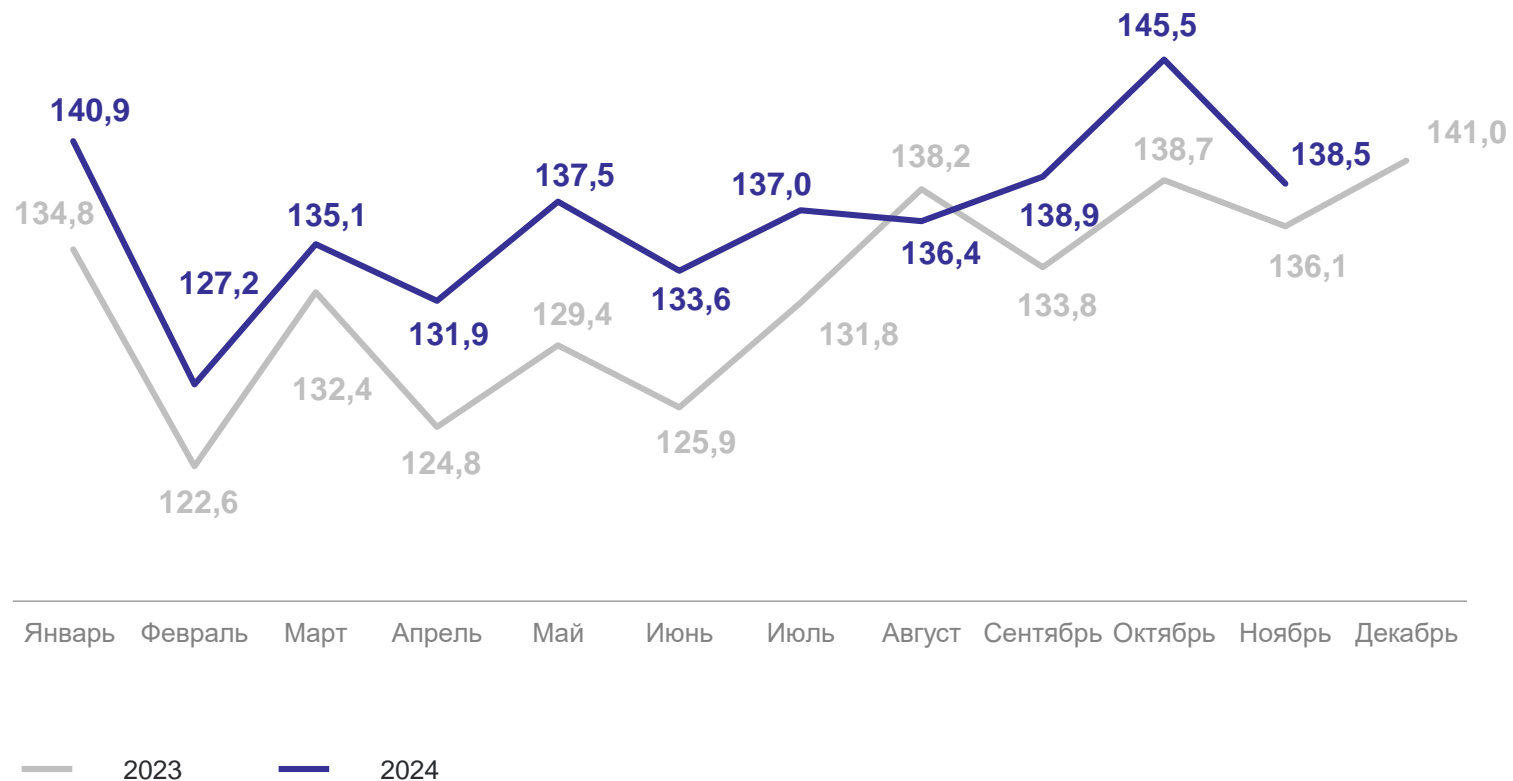
ЧЕЛЯБИНСКСТАТ

январь – ноябрь 2024 г.

**1 502,5**

к январю – ноябрю 2023 г.

**103,7%**



\*Данные по месяцам округлены до миллионов штук с учетом получения суммы слагаемых, равной итогу с начала года.



# НАДОЙ МОЛОКА В РАСЧЕТЕ НА ОДНУ КОРОВУ МОЛОЧНОГО СТАДА

килограммов

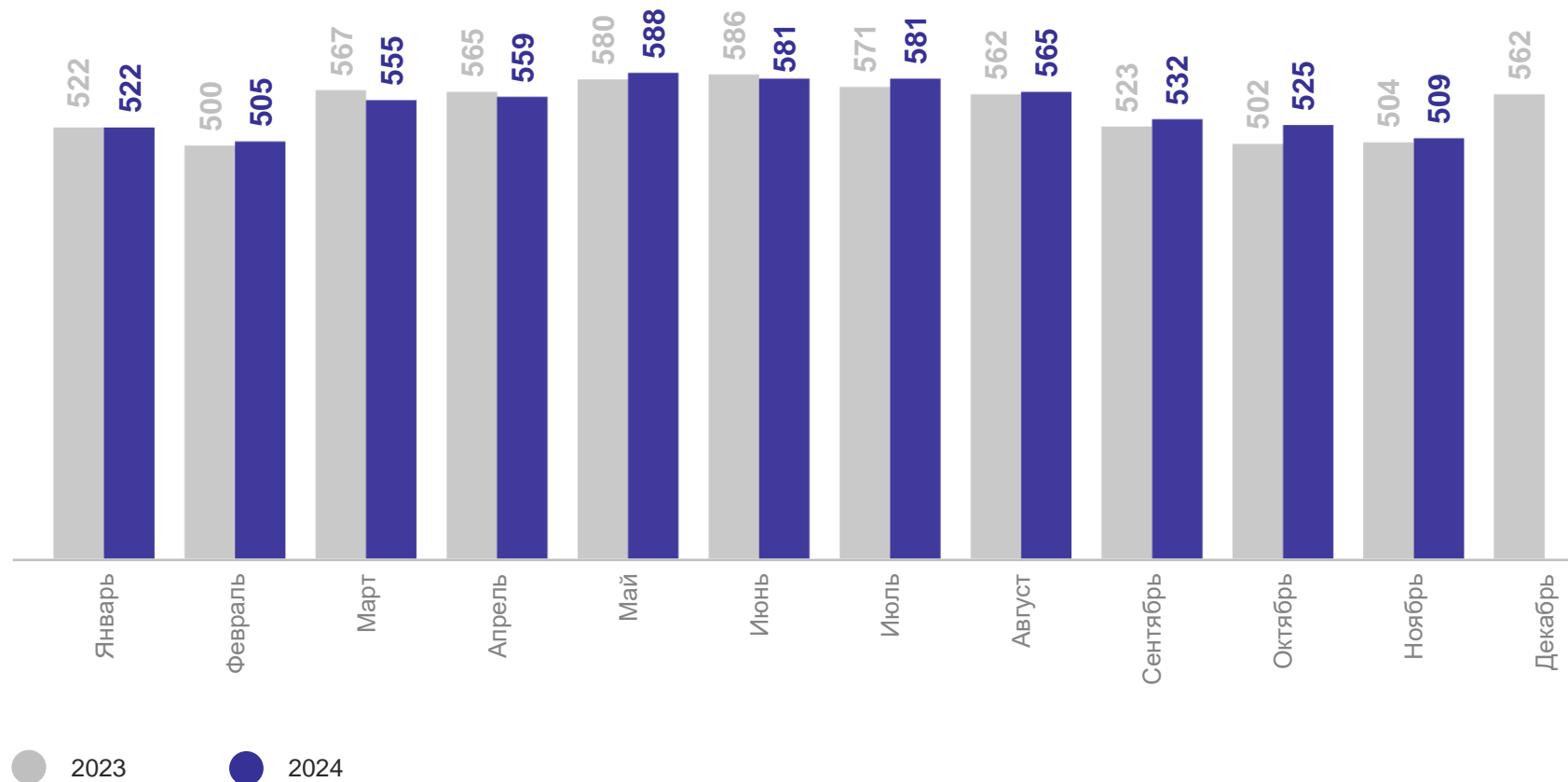
ЧЕЛЯБИНСКСТАТ

январь – ноябрь 2024 г.

**6 022**

к январю – ноябрю 2023 г.

**100,7%**

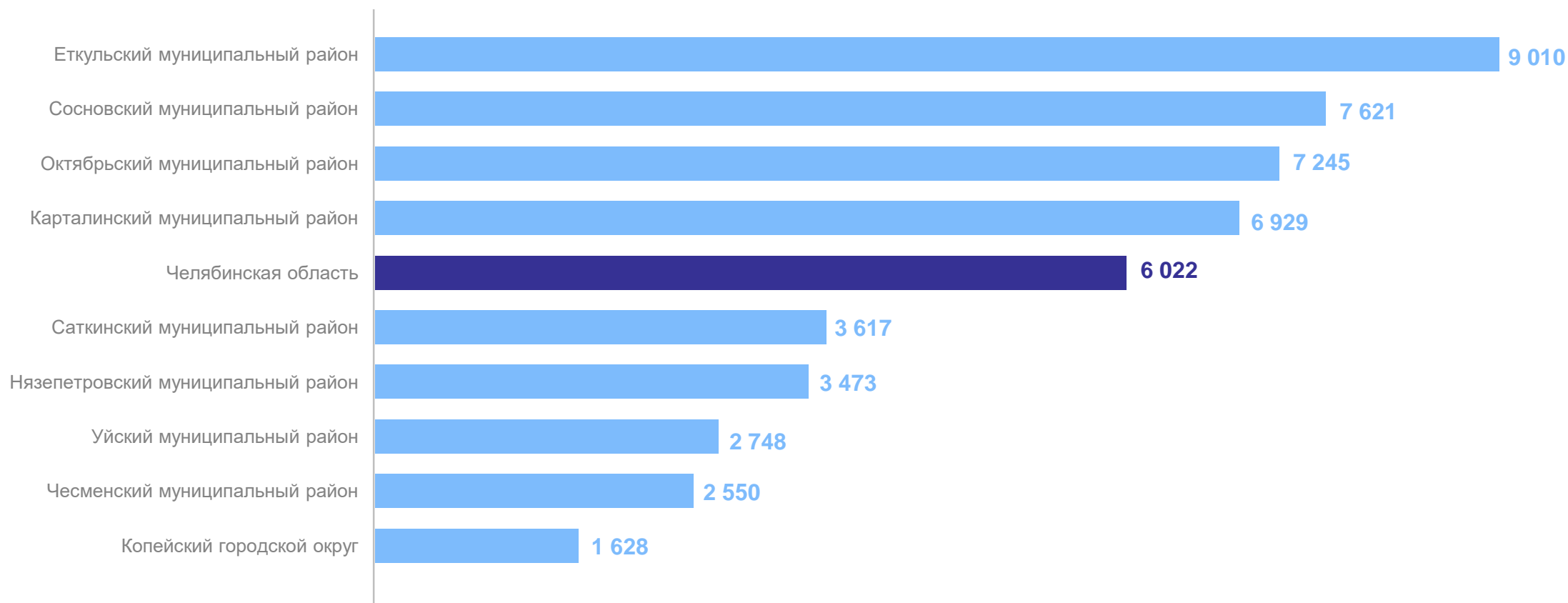


# НАДОЙ МОЛОКА В РАСЧЕТЕ НА ОДНУ КОРОВУ МОЛОЧНОГО СТАДА В МУНИЦИПАЛЬНЫХ ОБРАЗОВАНИЯХ

ЧЕЛЯБИНСКСТАТ

за январь – ноябрь 2024 года, килограммов

Муниципальные образования с наибольшими и наименьшими значениями



# ПОГОЛОВЬЕ СКОТА И ПТИЦЫ

на 1 декабря, голов

ЧЕЛЯБИНСКСТАТ

2024 год в % к 2023 году

85,1 ↓

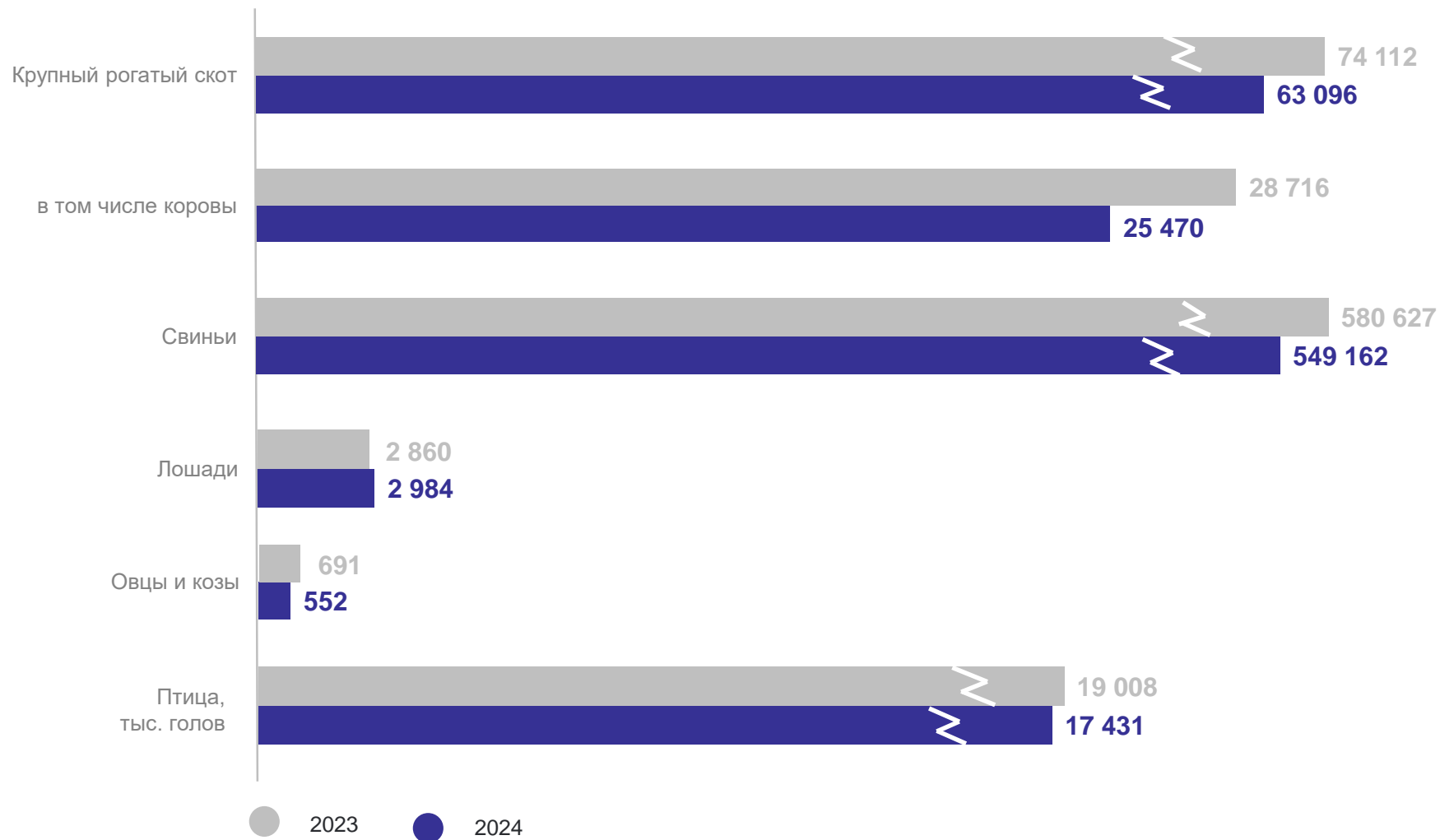
88,7 ↓

94,6 ↓

104,3 ↑

79,9 ↓

91,7 ↓



# ПОГОЛОВЬЕ КРУПНОГО РОГАТОГО СКОТА В МУНИЦИПАЛЬНЫХ ОБРАЗОВАНИЯХ

на 1 декабря 2024 года, голов

ЧЕЛЯБИНСКСТАТ

## Муниципальные образования с наибольшими и наименьшими значениями

